



Informacja handlowa dla firmy

Twoja konfiguracja:
Nowy T-Roc Life



Lakier:
Srebrny "Pyrit" metalik



Wnętrze:
Czarno-
szare/Jasnoszara/Czarna/Szara



Felgi:
Obręcze ze stopu metali
lekkich Chester 6,5J x 16

Silnik: 1.5 TSI ACT
110 kW 150 KM / D113KE

Skrzynia biegów: automatyczna, DSG 7-stopniowa

Zużycie paliwa¹: 6,3 l/100 km

Średni poziom Emisji CO₂¹: 143 g/km



Wyposażenie standardowe

Life 1.5 TSI ACT 110 kW / 150 KM
automatyczna, DSG 7-stopniowa

Koła

Obciążenie ze stopu metali lekkich Chester 6,5J x 16
Opony 215/60 R16 o obniżonym oporze toczenia
Ubezpieczenie opon - 36 miesięcy

Fotele

Tapicerka siedzeń z tkaniny "Tracks 4"
Fotel kierowcy i pasażera, komfortowy
Fotel kierowcy i pasażera, z regulacją wysokości
Oparcie tylnej kanapy z podłokietnikiem, składane i dzielone
Podłokietnik z przodu, ze schowkiem

Multimedia

6 głośników
Bluetooth
Gniazdo USB-C z przodu oraz gniazdo USB-C do ładowania z tyłu
Przygotowanie do We Connect Plus (na 1 rok), zawiera We Connect²
Radio cyfrowe DAB+

Zewnętrzne

Funkcja automatycznego włączania świateł z funkcją Coming/Leaving Home, światła do jazdy dziennej w technologii LED
Lusterka zewnętrzne: asferyczne po stronie kierowcy
Oświetlenie zewnętrzne przestrzeni wokół drzwi przednich
Reflektory LED Basic
Relingi dachowe, czarne
Tylne światła w technologii LED

Wewnętrzne

Gałka dźwigni zmiany biegów obszyta skórą
Kierownica multifunkcyjna, obszyta skórą z funkcją Tiptronic
Panel na desce rozdzielczej w kolorze jasnoszarym "Pewter Matt"
Podłoga bagażnika regulowana na wysokość

Elektryczne i funkcjonalne

Aktywny tempomat ACC do 210 km/h z automatyczną regulacją odległości
Czujnik deszczu
Gniazdo 12 V w konsoli środkowej
Klimatyzacja z regulacją manualną
Light Assist - system automatycznej zmiany świateł mijania na drogowe
Lusterka boczne elektrycznie regulowane, składane i podgrzewane
Lusterko wsteczne, automatycznie przyciemniane
Park Assist - system wspomagania parkowania z czujnikami partowania z przodu i z tyłu



Bądź zawsze online z We Connect.

O szczegóły zapytaj sprzedawcę

System Start-Stop z odzyskiwaniem energii przy hamowaniu

Szyby elektrycznie sterowane z przodu i tyłu

Bezpieczeństwo

Aktywny system ochrony pasażerów "PreCrash Front"

Asystent podjazdu

Emergency call - automatyczne wzywanie pomocy
Front Assist z funkcją awaryjnego hamowania w mieście

Hamulec postojowy elektromechaniczny z funkcją Auto-Hold

Isofix - przygotowanie do montażu fotelików dziecięcych na siedzeniach z tyłu

Poduszka czołowa kierowcy i pasażera wraz z deaktywacją poduszki powietrznej dla pasażera

Poduszki powietrzne boczne dla kierowcy i pasażera oraz kurtyny powietrzne przód/tył

Sygnalizacja spadku ciśnienia w oponach

System Lane Assist - asystent utrzymania pasa ruchu

System rozpoznający zmęczenie kierowcy

System wykrywający pieszych

Sytemy bezpieczeństwa: ESP, ASR, ABS, EDL, EDTC oraz funkcja stabilizacji przyczepy



Dane techniczne

WLTP

Emisja CO₂¹ - Benzyna

| | |
|---------------|----------|
| Cykl mieszany | 143 g/km |
|---------------|----------|

Zużycie paliwa¹ - Benzyna

| | |
|---------------|--------------|
| Cykl mieszany | 6,3 l/100 km |
|---------------|--------------|

Silnik

| | |
|--------------------------------------|-------------------------------|
| Silnik | 4-cylindrowy, benzynowy |
| Pojemność | 1.498 |
| Moc max., kW | 110,00 kW |
| Max. moment obr., Nm przy obr. / min | 250 Nm / 1500 - 3500 1/min |
| Norma emisji spalin | EURO 6 AP |
| Skrzynia biegów, seryjnie | automatyczna, DSG 7-stopniowa |

Waga

| | |
|-----------------------------|----------|
| Masa własna min. | 1.353 kg |
| Dopuszczalna masa całkowita | 1.860 kg |

Dopuszczalna masa holowanej przyczepy

| | |
|--------------------------------------|---------------|
| z hamulcem, przy wzniesieniu 12% | 1.500 kg |
| bez hamulca | 670 kg |
| Dopuszczalne obciążenie haka / dachu | 80 kg / 75 kg |

Osiągi

| | |
|-------------------------|----------|
| Prędkość maksymalna | 205 km/h |
| Przyspieszenie 0-100 km | 8,6 s |

Wymiary zewnętrzne

| | |
|-------------------------------|---------------------|
| Długość, min./ Długość, max. | 4.236 mm / 4.251 mm |
| Szerokość / Szerokość, max | 1.819 mm / 1.819 mm |
| Wysokość max. | 1.584 mm |
| Rozstaw osi | 2.590 mm |
| Rozstaw kół przód min. / max. | 1.538 mm / 1.549 mm |
| Rozstaw kół tył min. / max. | 1.531 mm / 1.541 mm |
| Kąt natarcia przód/tył | 17,4° / 19,4° |
| Kąt rampowy | 13,8° |

Wymiary bagażnika

| | |
|--|---------------|
| Szerokość | 1.011 mm |
| Pojemność bagażnika przy rozłożonej tylnej kanapie | 1 / 445 l / l |
| Pojemność bagażnika maksymalna | 1.290 l |

Pozostałe dane

| | |
|----------------------------|-----------|
| Średnica zawracania | 10.900 mm |
| Pojemność zbiornika paliwa | 50 l |

Informacje o etykietach opon

Zgodnie z rozporządzeniem Parlamentu Europejskiego i Rady (UE) 2020/740 z dnia 25 maja 2020 r. w sprawie etykietowania opon pod kątem efektywności paliwowej i innych parametrów, zmieniające rozporządzenie (UE) 2017/1369 oraz uchylające rozporządzenie (WE) nr 1222/2009 – poniżej znajduje się lista etykiet opon wraz z kartami informacyjnymi produktu, która przedstawia opony, jakie potencjalnie mogą być zamontowane w Twoim samochodzie.

Ze względów logistycznych i produkcyjnych nie ma możliwości wyboru danej opony od konkretnego producenta opon.

Więcej informacji na temat opon można uzyskać u Autoryzowanego Dealera Marki Volkswagen oraz pod adresem <https://www.volkswagen.pl/pl/serwis-i-akcesoria/czesci-i-akcesoria/kola-i-opony/informacje-o-oponach.html>

Continental 0358149

215/60 R16 95V C1

A **A** **A** **B** **C** **D** **E**

71dB **ABC**

2020/740

Karta informacyjna produktu

Rozporządzenie delegowane (UE) 2020/740

| | |
|--|----------------|
| Nazwa handlowa lub znak towarowy dostawcy lub producenta | CONTINENTAL |
| Nazwa handlowa lub określenie handlowe | ECO CONTACT 6 |
| Identyfikator typu opony | 0358149 |
| Oznaczenie rozmiaru opony; Indeks nośności; Symbol indeksu prędkości | 215/60 R16 95V |
| Klasa efektywności paliwowej | A |
| Klasa przyczepności na mokrej nawierzchni | B |
| Klasa zewnętrznego hałasu toczenia | B |
| Wartość w decybelach zewnętrznego hałasu toczenia | 71 DB(A) |
| Opona przeznaczona do używania w trudnych warunkach ośnieżenia | NIE |
| Opona mająca przyczepność na lodzie | NIE |
| Data rozpoczęcia produkcji danego typu opony | 2019-W37 |
| Data zakończenia produkcji danego typu opony | - |

Bridgestone 13951

215/60 R16 95V C1

A **A** **A** **B** **C** **D** **E**

71dB **ABC**

2020/740




Karta informacyjna produktu

Rozporządzenie delegowane (UE) 2020/740

| | |
|--|----------------|
| Nazwa handlowa lub znak towarowy dostawcy lub producenta | BRIDGESTONE |
| Nazwa handlowa lub określenie handlowe | TURANZA T005 |
| Identyfikator typu opony | 13951 |
| Oznaczenie rozmiaru opony; Indeks nośności; Symbol indeksu prędkości | 215/60 R16 95V |
| Klasa efektywności paliwowej | A |
| Klasa przyczepności na mokrej nawierzchni | A |
| Klasa zewnętrznego hałasu toczenia | B |
| Wartość w decybelach zewnętrznego hałasu toczenia | 71 DB(A) |
| Opona przeznaczona do używania w trudnych warunkach ośnieżenia | NIE |
| Opona mająca przyczepność na lodzie | NIE |
| Data rozpoczęcia produkcji danego typu opony | 2019-W41 |
| Data zakończenia produkcji danego typu opony | - |

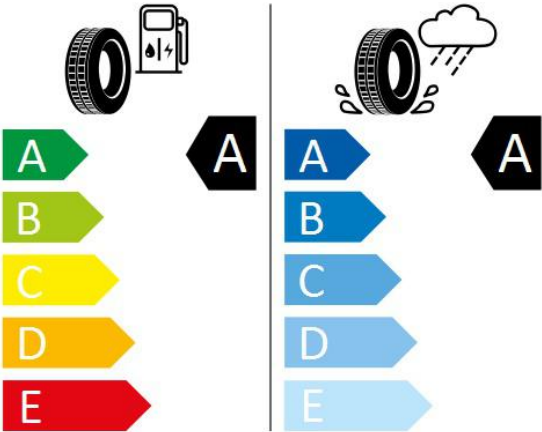
Informacje o etykietach opon

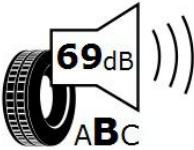


 **ENERG**  

Falken 334612

215/60 R16 95V C1



 69dB ABC

2020/740

Karta informacyjna produktu

Rozporządzenie delegowane (UE) 2020/740

| | |
|--|--------------------|
| Nazwa handlowa lub znak towarowy dostawcy lub producenta | FALKEN |
| Nazwa handlowa lub określenie handlowe | ZIEX ZE310A ECORUN |
| Identyfikator typu opony | 334612 |
| Oznaczenie rozmiaru opony; Indeks nośności; Symbol indeksu prędkości | 215/60 R16 95V |
| Klasa efektywności paliwowej | A |
| Klasa przyczepności na mokrej nawierzchni | A |
| Klasa zewnętrznego hałasu toczenia | B |
| Wartość w decybelach zewnętrznego hałasu toczenia | 69 DB(A) |
| Opona przeznaczona do używania w trudnych warunkach ośnieżenia | NIE |
| Opona mająca przyczepność na lodzie | NIE |
| Data rozpoczęcia produkcji danego typu opony | 2020-W38 |
| Data zakończenia produkcji danego typu opony | - |



Szczegóły konfiguracji:

Life 1.5 TSI ACT 110 kW / 150 KM automatyczna, DSG 7-stopniowa / D113KE

Kod konfiguracji: VXWF6U6Y

Cena modelu (brutto): **122 690 zł**

Wartość wyposażenia dodatkowego (brutto): **10 710 zł**

Cena katalogowa konfiguracji (brutto) ³: **133 400 zł**

Wartość usług dodatkowych (brutto): **600 zł**

Wyposażenie dodatkowe:

K2K2 Srebrny "Pyrit" metalik **2 860 zł**

U98 Obręcze ze stopu metali lekkich Chester 6,5J x 16 **Bez dopłaty**

FJ Czarno-szare/Jasnoszara/Czarna/Szara **Brak informacji o cenie**

WSP Pakiet siedzenia komfortowe **890 zł**

- Oparcie przedniego fotela pasażera, składane
- Regulacja odcinka lędźwiowego dla siedzeń przednich

WW1 Pakiet Zimowy **1 470 zł**

- Kontrolka poziomu płynu do spryskiwaczy
- Podgrzewane dysze spryskiwaczy
- Podgrzewane fotele przednie

RBB System radiowy Ready2Discover z usługą "Streaming&Internet", z wyświetlaczem 8" ⁴ **1 490 zł**

- 6 głośników
- App-Connect - bezprzewodowe połączenie smartfona z samochodem
- Przygotowanie do We Connect²
- Radio
- System radiowy Ready2Discover z usługą "Streaming&Internet", z wyświetlaczem 8" ⁴

WD1 Autoalarm **1 640 zł**

- Autoalarm
- Centralny zamek, zdalnie sterowany

9S0 Digital Cockpit Pro - Cyfrowy zestaw wskaźników z komputerem pokładowym o przekątnej 10,25", personalizowany **1 870 zł**

PRA Koło zapasowe, dojazdowe **490 zł**

Usługi dodatkowe dealera

Transport **600 zł**



Informacja handlowa dot. Oryginalnych akcesoriów Volkswagen® montowanych po pierwszej rejestracji

Informacja handlowa nr: GOV-22-124772-A

- Dywaniki gumowe Premium, przednie i tylne, Nr art. 2GA061500 82V **339 zł**

Łączna cena akcesoriów: **339 zł**
Cena końcowa: **339 zł**
w ofercie Leasing Easy Buy